

# INFODOL



A equipe de tutoria DOL reuniu as principais informações para auxiliar você com os estudos e tentar garantir uma boa experiência com a DOL.

**Cronograma Avaliações On-line:** Acesse o cronograma da sua disciplina, anote as datas e fixe em algum local de fácil visualização e que faça você se lembrar dos prazos. Não deixe para a última hora!

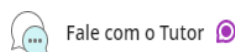
Avaliações On-line (AOLs)	Início	Término
Unidade 1 - Questionário (AOL2)	01/09/2020	21/09/2020
Unidade 2 - Questionário (AOL3)	01/09/2020	10/10/2020
Unidade 3 - Questionário (AOL4)	01/09/2020	30/10/2020
Unidade 4 - Questionário (AOL5)	01/09/2020	20/11/2020
Desafio Colaborativo (AOL1)	01/09/2020	30/10/2020
Atividade Contextualizada (AOL6)	01/09/2020	31/10/2020

Avaliações Presenciais (AVPs)	Data
2ª Avaliação (Prova Colegiada / AV2)	30/11/2020
2ª Chamada da AV2	11/12/2020
Avaliação Final	18/12/2020
Encerramento do acesso ao Ambiente Virtual de Aprendizagem	30/12/2020

# Dica: As Avaliações On-line (AOLs) são obrigatórias e não podem ser substituídas pela realização de 2ª Chamada, caso tenha perdido o prazo de entrega das AOLs. Fique atento ao prazo de Solicitação de Prorrogação de AOLs.

**Para esclarecer suas dúvidas:** Se surgir alguma dúvida durante a leitura do material ou realização de alguma atividade procure sempre seu tutor em “Fale com o Tutor”.



"Este é o seu principal canal de comunicação com a tutoria da disciplina. Os conteúdos postados neste item são visíveis a todos os estudantes, portanto, é importante que os textos publicados sejam redigidos de maneira ...

**Participe das ações realizadas pela equipe de tutoria:** Programe-se para participar das oficinas de dúvidas na sala virtual Bb Collaborate, plantões e workshops. Todos esses momentos auxiliam você a se familiarizar cada vez mais com as Disciplinas On-line (DOL).

## Oficina de Socialização:

Data: 01/09 a 03/09  
Manhã: 10h30 às 11h30  
Noite: 18h00 às 19h00  
Bb Collaborate

## Workshop Desafio Colaborativo (AOL 1)

Data: 09/09 e 10/09  
Manhã: 10h30 às 11h30  
Noite: 18h00 às 19h00  
Bb Collaborate

## Workshop Atividade Contextualizada (AOL 6)

Data: 14/09 a 16/09  
Manhã: 10h30 às 11h30  
Noite: 18h00 às 19h00  
Bb Collaborate

## Dia DOL

Data: 30/09: 18h20 às 19h20  
Tema: A Empatia nas Redes Sociais - Intolerância e Discurso de Ódio  
Palestrante: Prof. Mestrando André Novaes  
Instagram – 10 horas complementares

Acompanhe as datas também pelos “avisos” da disciplina.

# INFODOL

**Fique de olho nos avisos e mensagens:** A equipe de tutoria publica, regularmente, informações sobre a disciplina on-line. Por isso, é importante consultá-lo, pelo menos, semanalmente.

**Avisos:** localizado no menu lateral esquerdo da sua tela

**Mensagens:** No ícone superior

## Detalhes e ações

- Lista de participantes  
Visualizar todos os participantes do seu curso
- Blackboard Collaborate  
Participar da sessão
- Grupos • NOVO  
Ver grupos para participar
- Avisos  
Nenhum aviso
- Manuais e ferramentas  
Visualizar ferramentas do curso e instituição



**Abertura de chamado:** Preste atenção aos casos em que é necessário a solicitação através do chamado:

## Nota de AV1

**CRA-** Abrir chamado  
**Nível-** Graduação Presencial  
**Tipo de chamado -** Reclamação  
**Grupo de Requerimento -** Ambiente Virtual de Aprendizagem  
**Requerimento** Nota no AVA

## Reclamação DOL

**CRA-** Abrir chamado  
**Nível-** Graduação Presencial  
**Tipo de chamado -** Reclamação  
**Grupo de Requerimento -** Acadêmico  
**Requerimento** Disciplinas On-line

## Prorrogação de AOL

**CRA-** Abrir chamado  
**Nível-** Graduação Presencial  
**Tipo de chamado -** Solicitação  
**Grupo de Requerimento -** Solicitação Acadêmica  
**Requerimento -** Prorrogação de Prazo das Avaliações On-line (AOLs).

## Não Acesso ao AVA

**CRA-** Abrir chamado  
**Nível-** Graduação Presencial  
**Tipo de chamado -** Reclamação  
**Grupo de Requerimento -** Ambiente Virtual de Aprendizagem  
**Requerimento -** Reclamação de Não Acesso ao AVA

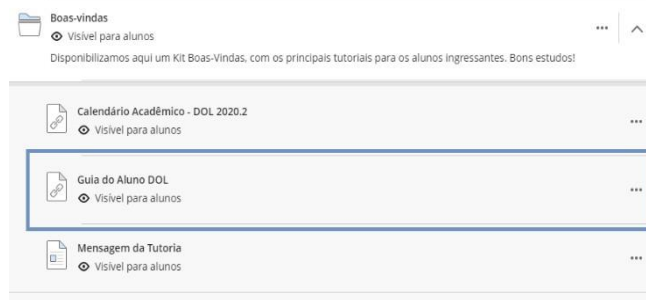
É possível abrir o chamado no portal do aluno, clicando em “Solicitações” e “Abrir Chamado”.




**Guia DOL:** Dentro da pasta Boas-vindas, você encontra o Guia do Aluno DOL. Nele, estão todas as informações de como acessar seu Ambiente



Virtual de Aprendizagem (AVA) e sobre as informações avaliativas.



**Participe das webconferências:** Acompanhe o cronograma das webconferências que é disponibilizado nos “avisos” da sua disciplina. Programe-se para participar ao vivo no dia e horário agendado. Esse é o momento de agregar mais conhecimento sobre os assuntos estudados.



**Acesse o blog da DOL:** Acompanhe o blog da DOL <http://dol.sereduc.com/> para ficar por dentro de todas as informações.

